

ADLER Varicolor Farblos

4161

Wasserbasierter Klarlack für DIY und Gewerbe

PRODUKTBESCHREIBUNG

Allgemeines

Farbloser, wasserbasierter, wahlweise glänzender oder matter Grund- und Decklack für innen bzw. Schutzlack für lackierte Oberflächen innen und außen. Das geruchsarme und umweltschonende Produkt ist blockfest, nicht vergilbend und leicht zu verarbeiten. Ausgezeichnete Wetterbeständigkeit und Dauerelastizität.

Besondere Eigenschaften und Prüfnormen



- **DIN 53160-1 und DIN 53160-2**
Schweiß- und Speichelechtheit




- **ÖNORM EN 71-3**
Sicherheit von Spielzeug, Migration bestimmter Elemente (Schwermetallfreiheit)



- **Französische Verordnung DEVL1104875A**
Kennzeichnung von Baubeschichtungsprodukten auf ihre Emissionen von flüchtigen Schadstoffen: A+

Anwendungsgebiete



Farbloser Schutzlack für deckend lackierte Oberflächen im Innen- und Außenbereich.

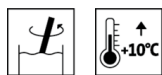
Für die Lackierung von normal beanspruchten Flächen im Möbel- und Innenausbau.

Für die Lackierung von Kinderspielzeug geeignet.

Nicht direkt auf Eisen und Stahl verwenden.

VERARBEITUNG

Verarbeitungshinweise



- Bitte Produkt vor Gebrauch aufrühren.
- Eine Produkt-, Objekt- und Raumtemperatur von mindestens +10 °C ist erforderlich.
- Die optimalen Verarbeitungsbedingungen liegen zwischen 15 - 25 °C bei einer rel. Luftfeuchtigkeit von 40 - 80 %.
- Harzfluss kann anstrichtechnisch nicht vermieden werden.
- Eine frühzeitige Wasserbelastung durch Regen oder Tau ist unbedingt zu vermeiden!
- Für Wasserlacke geeignete Dichtprofile und Abdeckklebebänder verwenden.

- Dichtstoffe müssen anstrichverträglich sein und dürfen erst nach Dichtrocknung des Lacks angebracht werden. Dichtprofile mit Weichmachern neigen in Verbindung mit Lacken zum Verkleben.
- Für die Applikation durch Streichen wird ein Acrylpinsel empfohlen. Rollen erfolgt mittels Kurzhaar-Roller.
- Nicht zu beschichtende Bereiche sorgfältig abdecken und abkleben.
- Durch Anlegen von Probeflächen sind der Farbton und die Verträglichkeit sowie Haftung mit dem Untergrund zu prüfen.
- Jegliche Veränderung des Verarbeitungsablaufes, der Umweltbedingungen, die Nichtbeachtung von Hinweisen oder die Verwendung nicht angeführter Produkte können das Ergebnis ungünstig beeinflussen. Abweichungen führen zu Film- und Haftungsstörungen sowie zu Beeinträchtigungen hinsichtlich Bewitterungs- und Farbtonstabilität.

Auftragstechnik



	Streichen	Rollen
Auftragsmenge pro Auftrag (g/m²)	100 - 125	

Das Produkt ist anwendungsfertig eingestellt.

Form und Oberflächenbeschaffenheit des Werkstücks sowie Applikationsart beeinflussen den tatsächlichen Verbrauch. Exakte Verbrauchswerte sind nur durch eine vorherige Probebeschichtung zu ermitteln.

Trockenzeiten

(bei 23°C und 50% r.F.)



Überlackierbar	ca. 6 Stunde(n)
----------------	-----------------

Bei den genannten Zahlen handelt es sich um Richtwerte. Die Trocknung ist abhängig von Untergrund, Schichtdicke, Temperatur, Luftaustausch und relativer Luftfeuchte.

Niedrige Temperaturen und/oder hohe Luftfeuchtigkeit können die Trockenzeit verlängern.

Direkte Sonneneinstrahlung vermeiden!

Reinigung der Arbeitsgeräte



Sofort nach Gebrauch mit Wasser reinigen.

Für die Entfernung von angetrockneten Produktresten empfehlen wir Abbeizer Express (8313).

UNTERGRUND

Untergrundart

Holz, Holzwerkstoffe, lackierte Oberflächen

Untergrundbeschaffenheit

Der Untergrund muss trocken, sauber, tragfähig, frei von trennenden Substanzen wie Fett, Wachs, Silikon, Harz etc. und frei von Holzstaub sein, sowie auf Eignung zur Beschichtung geprüft werden.

Nicht tragfähige Beschichtungen sind grundrein zu entfernen.

Bitte beachten Sie die weiterführenden Dokumente:

- ÖNORM B 3430-1
- ÖNORM B 2230-1
- DIN 18363
- Aktuelle BFS Merkblätter

Holzfeuchte

Laubhölzer: 12 ± 2%

Nadelhölzer: 15 ± 2%

Untergrundvorbereitung

Holz und Holzwerkstoffe:

Scharfe Kanten brechen, austretende Holzinhaltstoffe wie z. B. Harze und Harzgallen entfernen.

Holzschliff Körnung 120 - 150

Altanstriche:

Tragfähige Altanstriche mit Körnung 120 anschleifen und reinigen. Nicht tragfähige Altanstriche entfernen.

BESCHICHTUNGS-AUFBAU

Allgemeines

Die nachfolgenden Beschichtungsaufbauten sind exemplarisch.

Imprägnierung

Holz und Holzwerkstoffe:

Bei Bedarf im Außenbereich zum Schutz vor Bläue, Pilz- und Insektenbefall 1x mit Pullex Aqua-IG (5357) imprägnieren (gilt für Hölzer der Dauerhaftigkeitsklasse 3-5 nach EN 350).

Holzschutzmittel vorsichtig verwenden. Vor Gebrauch stets Etikett und die jeweiligen technischen Merkblätter der Produkte beachten.

Bitte beachten Sie unsere **ARL 056 – Arbeitsrichtlinie zur Verwendung von Holzschutzmitteln**.

Grundbeschichtung

Holz und Holzwerkstoffe innen:

Farblos: 1 x ADLER Varicolor Farblos (4161)

Holz und Holzwerkstoffe innen und außen:

Deckend:

Für Buntfarbtöne: 1 x ADLER Varicolor (4117)

Weiß & Pastellfarbtöne: 1 x Aqua-Isoprimer PRO (4123)

Altanstriche:

Bei tragfähigen, intakten Altanstrichen ist keine Grundbeschichtung erforderlich, aber die Anstrichverträglichkeit zu prüfen.

Schadstellen in nicht intakten Altanstrichen sind an den jeweiligen Untergrund angepasst vorzubehandeln.

Zwischenschliff



Bei Bedarf grundierte Fläche mit Körnung 240 anschleifen.

Schleifstaub entfernen.

Zwischenbeschichtung

Deckend für innen und außen:

1 x ADLER Varicolor (4117)

Schlussbeschichtung

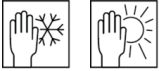

1 – 2 x ADLER Varicolor Farblos (4161)

INSTANDHALTUNG

Wartung

Die Haltbarkeit von Außenbauteilen aus Holz hängt von vielen Faktoren ab: Diese sind insbesondere die Art der Bewitterung, konstruktiver Schutz, mechanische Belastung und die Wahl des verarbeiteten Farbtones; für eine lange Haltbarkeit sind eine regelmäßige Kontrolle, Wartung und gegebenenfalls Instandsetzungsmaßnahmen erforderlich.

Bei Bedarf die noch intakten Flächen von Staub und Schmutz befreien und 1 – 2 x mit ADLER Varicolor Farblos (4161) streichen.

Instandsetzung	<p>Bei Renovierungsarbeiten der Außenfläche von maßhaltigen Bauteilen (Fenster und Haustüren) muss die Beschichtung der Innenseite überprüft und ggf. im gleichen System mitbeschichtet werden.</p> <p>Bitte beachten Sie unsere ARL 304 – Arbeitsrichtlinie für die Beschichtung von maßhaltigen und begrenzt maßhaltigen Bauteilen – Instandhaltung und Instandsetzung.</p>
BESTELLHINWEISE	
Gebindegrößen	125 ml; 375 ml; 750 ml; 2,5l
Glanzgrade	ADLER Varicolor Farblos Farblos, Glänzend (4161050252) ADLER Varicolor Farblos Farblos, Matt (4161050253)
Zusatzprodukte	<p>2K-Epoxy-Grund (5604) Abbeizer Express (8313) ADLER Varicolor (4117) ADLER Varicolor E20 (4139) Aqua-Isoprimer PRO (4123) Entfetter (8009) Pullex Aqua-IG (5357)</p>
WEITERE HINWEISE	
Haltbarkeit/Lagerung	<p>Mindestens 3 Jahr(e) in original verschlossenen Gebinden.</p> <p>Vor Feuchtigkeit, direkter Sonneneinstrahlung, Frost und hohen Temperaturen (über 30 °C) geschützt lagern.</p> <p>Inhalt angebrochener Gebinde möglichst rasch verarbeiten.</p>
	
Technische Daten	VOC-Gehalt: EU-Grenzwert für ADLER Varicolor Farblos (Kat A/d): 130 g/l. ADLER Varicolor Farblos enthält maximal 40 g/l VOC.
GISCODE	BSW20
Deklaration der Inhaltstoffe gemäß VdL-RL 01	<p>Acrylat-Copolymer-Dispersion / Wasser / Glykole und Glykolether / Rheologie-, Grenzflächen- und Netzmittel-Additive / Neutralisationsmittel / Entschäumungsmittel (Antischaummittel) / Konservierungsmittel</p> <p>Enthält 1,2-Benzisothiazol-3(2H)-on, Reaktionsmasse aus 5-Chlor-2-methyl-2H-isothiazol-3-on und 2-Methyl-2H-isothiazol-3-on (3:1). Kann allergische Reaktionen hervorrufen.</p> <p>Information für Allergiker unter Telefon-Nr. +43 5242 6922-713.</p>
Sicherheitstechnische Angaben	<p>Auch bei der Verarbeitung schadstoffarmer Produkte sind die üblichen Schutzmaßnahmen einzuhalten.</p> <p>Bei Schleifarbeiten Staubfilter P2 / P3 verwenden. Spritznebel nicht einatmen. Kombifilter A2 / P2 und Schutzbrille verwenden.</p> <p>Ist ärztlicher Rat erforderlich, Verpackung oder Kennzeichnungsetikett bereithalten.</p> <p>Bei Berührung mit den Augen sofort mit Wasser ausspülen.</p> <p>Es sollte für Kinder unzugänglich aufbewahrt werden.</p> <p>Während und nach der Verarbeitung für gute Belüftung sorgen.</p> <p>Bei der Arbeit nicht essen, trinken, rauchen.</p> <p>Nicht in die Kanalisation, Gewässer oder ins Erdreich gelangen lassen.</p> <p>Nur restentleertes Gebinde zum Recycling geben, flüssige Materialreste können als Abfälle von Farben auf Wasserbasis, eingetrocknete Materialreste als ausgehärtete Farben oder als Hausmüll entsorgt werden.</p>
	

Nähere Informationen zum Thema Sicherheit bei Transport, Lagerung und Umgang sowie zur Entsorgung finden Sie im dazugehörigen Sicherheitsdatenblatt. Die aktuelle Version kann unter www.adler-lacke.com abgerufen werden.
